



ТЕРРИТОРИАЛЬНЫЙ ОРГАН ФЕДЕРАЛЬНОЙ СЛУЖБЫ
ГОСУДАРСТВЕННОЙ СТАТИСТИКИ
ПО КАМЧАТСКОМУ КРАЮ

О состоянии животноводства Камчатского края



январь-июнь 2023 года



ТЕРРИТОРИАЛЬНЫЙ ОРГАН
ФЕДЕРАЛЬНОЙ СЛУЖБЫ
ГОСУДАРСТВЕННОЙ СТАТИСТИКИ
ПО КАМЧАТСКОМУ КРАЮ

О СОСТОЯНИИ ЖИВОТНОВОДСТВА

Камчатского края

январь-июнь 2023 года*

01 поголовье скота и птицы

02 производство продукции животноводства

03 структура продукции животноводства по категориям хозяйств

04 производство основных видов скота и птицы на убой

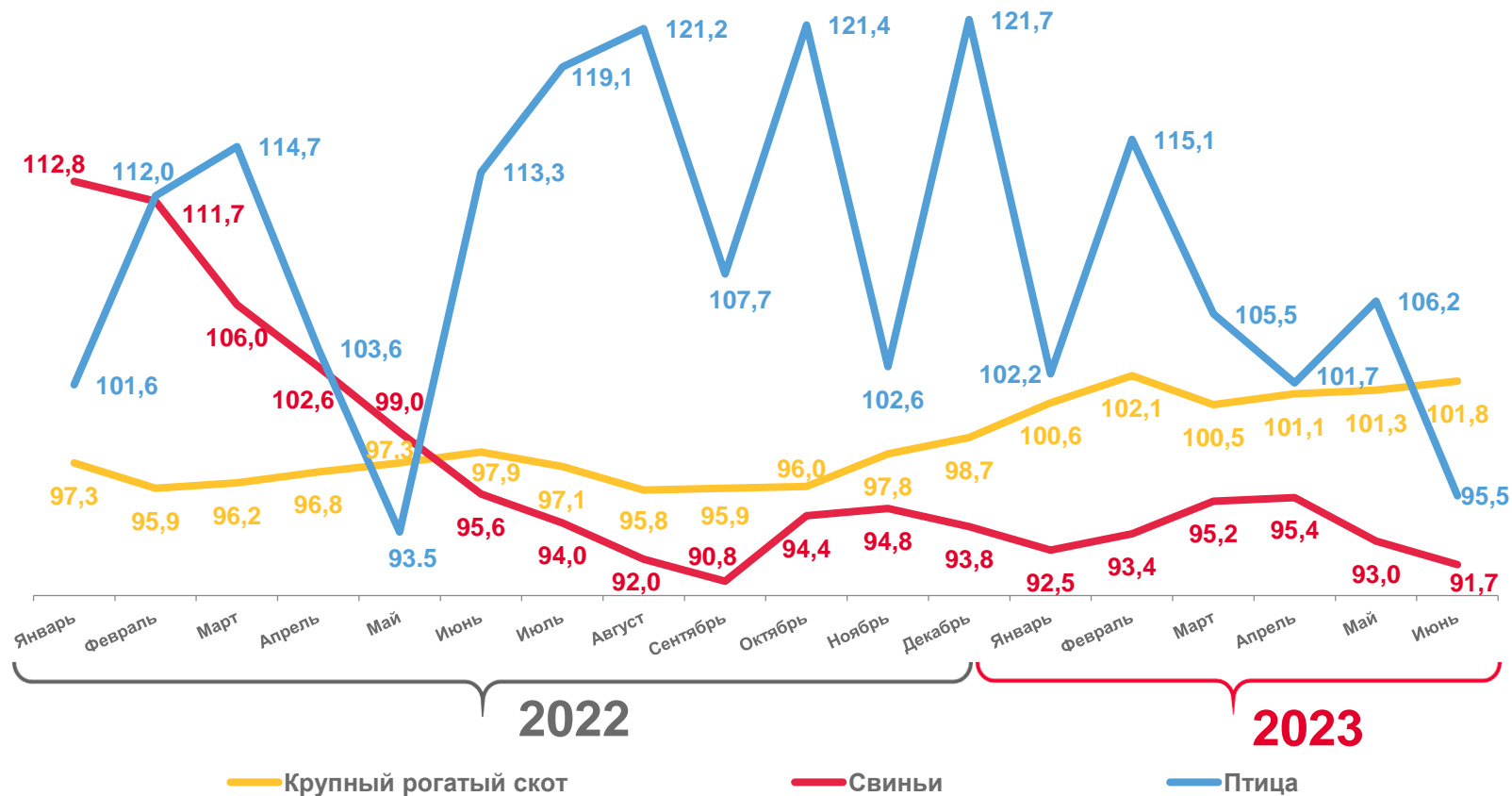
* По данным оперативной отчетности



ПОГОЛОВЬЕ СКОТА И ПТИЦЫ В ХОЗЯЙСТВАХ ВСЕХ КАТЕГОРИЙ

на конец периода; в % к соответствующему периоду предыдущего года

на конец июня 2023 года



ПРОИЗВОДСТВО ПРОДУКЦИИ ЖИВОТНОВОДСТВА В ХОЗЯЙСТВАХ ВСЕХ КАТЕГОРИЙ

январь-июнь 2023 года; в % к соответствующему периоду предыдущего года

Скот и птица на убой (в живом весе)

4,5

ТЫС. ТОНН

▲ +1,7%

к январю-маю 2022 г.

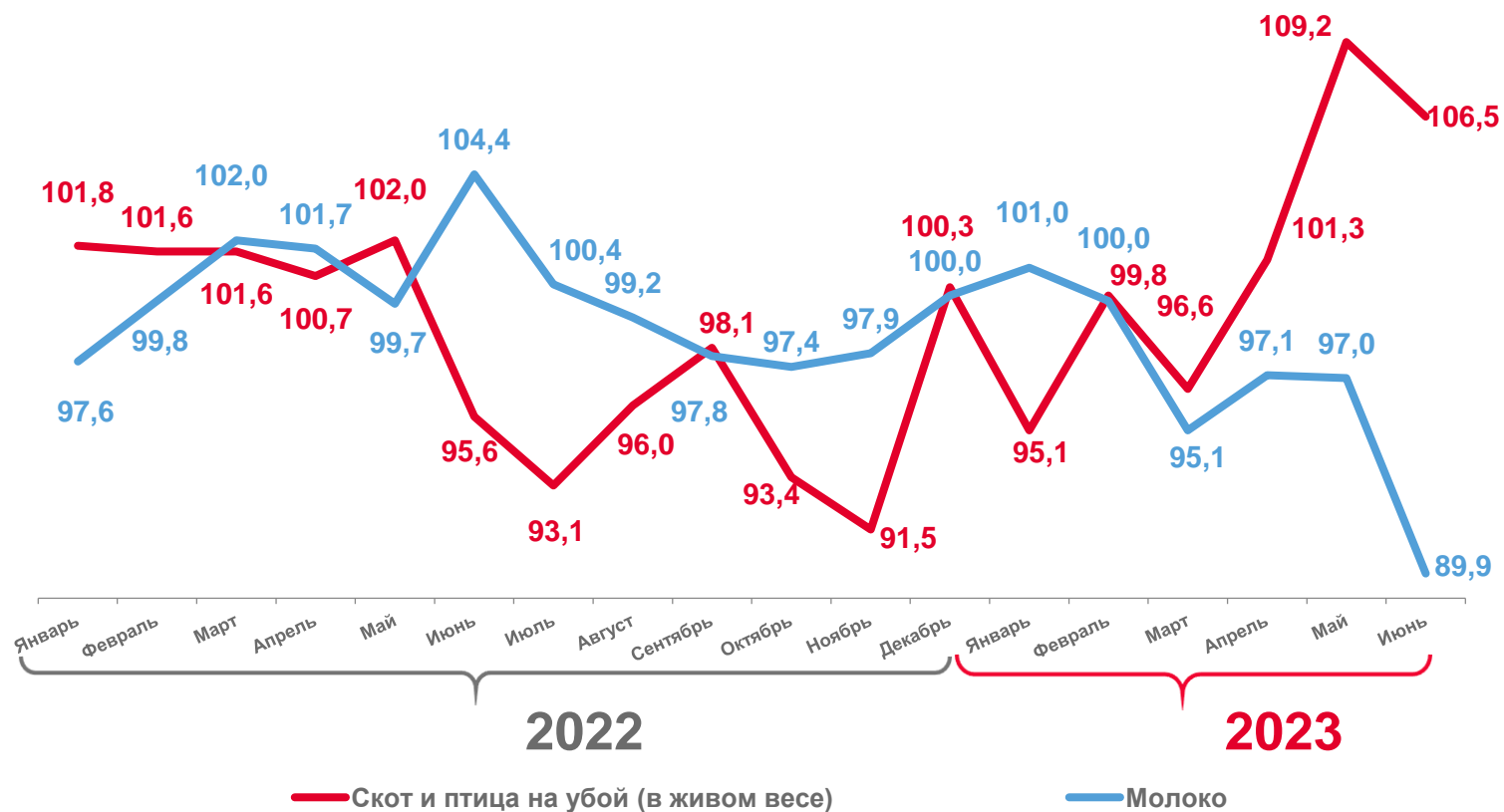
Молоко

11,1

ТЫС. ТОНН

▼ -3,6%

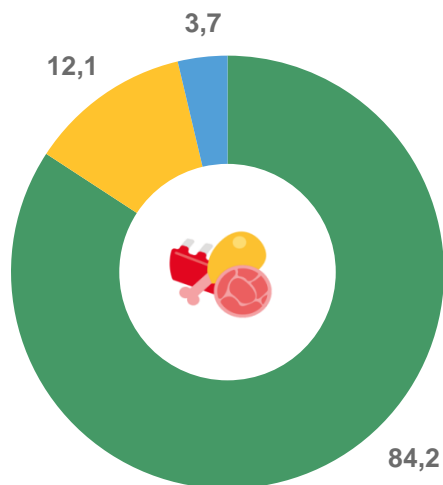
к январю-маю 2022 г.



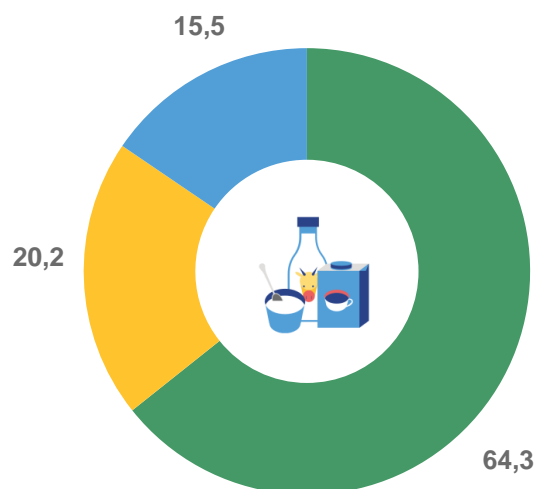
СТРУКТУРА ПРОДУКЦИИ ЖИВОТНОВОДСТВА ПО КАТЕГОРИЯМ ХОЗЯЙСТВ

январь-июнь 2023 года, в % к итогу

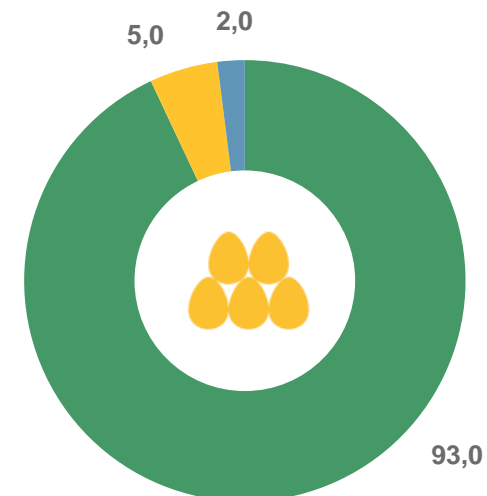
Скот и птица на убой
(в живом весе)



Молоко



Яйца



Сельскохозяйственные организации

Хозяйства населения

Крестьянские (фермерские) хозяйства и индивидуальные предприниматели

ПРОИЗВОДСТВО ОСНОВНЫХ ВИДОВ СКОТА И ПТИЦЫ НА УБОЙ В СЕЛЬСКОХОЗЯЙСТВЕННЫХ ОРГАНИЗАЦИЯХ

январь-июнь 2023 года, тысяч тонн

Скот и птица на убой
(в живом весе)

3,8

из них:



крупный рогатый скот

0,1



свиньи

2,9

Структура производства скота и птицы на убой по видам
в % к общему объему производства

